



HERRALUM®
líder en herrajes para aluminio y vidrio



1pz

Múltiplo



Aditamentos

Incluye juego de llaves y tornillería de acero inox.



Características Especiales

Chapa diseñada bajo la norma de infraestructura física educativa



Material

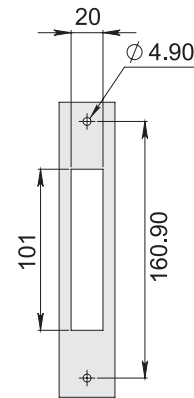
Cuerpo interior de acero tropicalizado, componentes internos de acero inoxidable, manerales de zamak cromados y tapas de aluminio anodizado natural.

CLAVE 1134000NA CHAPA HERRALUM TIPO CAPFCE

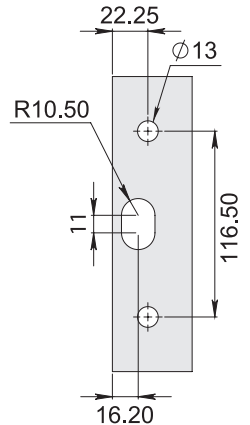


Chapa Herralum tipo CAPFCE con resbalón para doble apertura y cilindro llave mariposa, diseñada para puertas de aluminio.

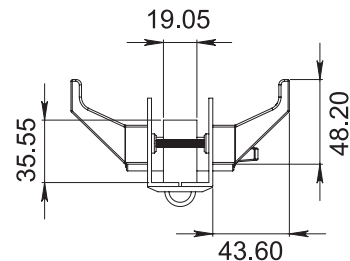
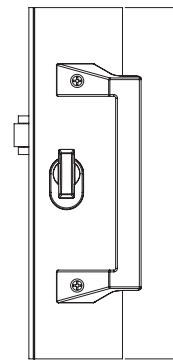
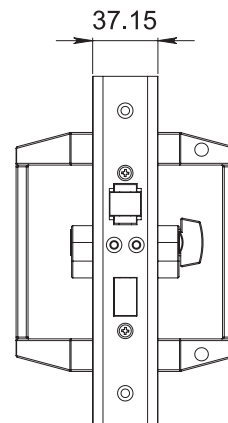
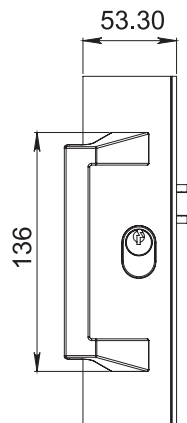
RESAQUES EN PERFIL



RESAQUE FRONTAL



RESAQUE LATERAL



www.herralum.com

DERECHOS RESERVADOS
Herralum Industrial S.A. de C.V.
Calle 4 No. 10557 Parque Industrial El Salto
C.P. 45680 El Salto, Jal.
Tel. (33) 3666 0312

