



**HERRALUM®**  
líder en herrajes para aluminio y vidrio



## CLAVE 106500100 REMACHADORA HERRALUM PARA TUERCA REMACHABLE




Remachadora HERRALUM para tuerca remachable de medida milimétrica M5, M6, M8, M10 y M12 con 2 boquillas para medida estandar 1/4"-20 y 5/16"-16

### Instrucciones de uso:




#### Paso 1

Instale la tuerca en el mandril (asegúrese de que los brazos estén completamente abiertos).




#### Paso 2

Inserte la tuerca de remache en el agujero.



#### Paso 3

Presione los brazos para remachar la tuerca en su lugar.



#### Paso 4

Repita el paso 2 / 3 / 4 al menos dos a tres veces para asegurarse de que la tuerca esté completamente apretada.



#### Paso 5

Gire la varilla para descargar la pistola de remaches.



Negro

Acabado



Acero

Material



1pz

Múltiplo



[www.herralum.com](http://www.herralum.com)

DERECHOS RESERVADOS  
Herralum Industrial S.A. de C.V.  
Calle 4 No. 10557 Parque Industrial El Salto  
C.P. 45680 El Salto, Jal.  
Tel. (33) 3666 0312

