

> 1285

Chapa Guadalajara doble manija tipo europea, para líneas de aluminio Tradicional, Eurovent ó Española. *Derecha ó izquierda.



Material: Cuerpo y componentes de acero inoxidable

Acabados: Blanco, café, gris, negro y satinado.



> 1298

Chapa Guadalajara II, doble manija tipo europea, para líneas de aluminio Tradicional, Eurovent ó Española. *Derecha ó izquierda.



Material: Cuerpo interior en acero, con chapetón y contra de acero inoxidable

Acabados: Blanco, gris, negro y satinado.



> 1299

Manija para chapas Guadalajara 1285 y 1298. *Diseño ergonómico.



Material: Aluminio

Acabados: Blanco, gris, negro y satinado.



> 2234


Contra eléctrica con ajuste para chapa, se puede conectar a switch ó interfón para enviar señal de apertura. *Incluye memoria y contra. **Complemento de 1099.



Material: Placa de acero inoxidable.
*No incluye transformador.



> Distribuidor



HERRALUM®

líder en herrajes para aluminio y vidrio

VISITA NUESTRA NUEVA PÁGINA WEB



UNA SOLUCIÓN PARA CADA PROYECTO


Conoce más de nosotros en:

www.herralum.com

 /herralum

CHAPAS

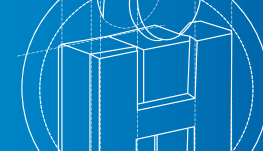
para Aluminio



CHAPAS para Aluminio


HERRALUM®

líder en herrajes para aluminio y vidrio



> 1094

Chapa ciega Herralum sin manijas.
*Incluye contra y juego de llaves.


 **Material:** Cuerpo de acero tropicalizado y tapas de aluminio

Acabados: Beige, blanco, café, champagne, gris, champagne brillante, negro y satinado.



> 1123

Chapa de gancho tipo Adams Rite, para línea de aluminio 3" y puerta corrediza, cerco chapa Cuprum línea 1750.
*Incluye chapetones, cilindros y llaves.


 **Material:** Cuerpo de acero galvanizado y tapas de acero inoxidable

Acabados: Beige, blanco, café, champagne, champagne brillante, gris, hueso y negro.



> 1133

Chapa de gancho para línea de 3", angosta tipo tetrallave. *Incluye contra, llaves y componentes para instalación.


 **Material:** Cuerpo de lámina y tapas de acero inoxidable

Acabados: Beige, blanco, bronce, café, champagne, champagne brillante, cromo, gris, hueso y negro.



> 1096000

Chapa doble manija Herralum, con cilindro llave-llave para puertas con perfiles de aluminio.
*Incluye juego de llaves.


 **Material:** Cuerpo y cilindro de zamak

Acabados: Beige, blanco, bronce, café, cerezo, champagne, champagne brillante, gris, hueso, nogal, oro y satinado.



> 1124

Chapa de paleta tipo Adams Rite, para línea de aluminio 3" y puerta abatible, cerco chapa Cuprum línea 1750.
*Incluye chapetones, cilindros y llaves.


 **Material:** Cuerpo de acero galvanizado y tapas de acero inoxidable

Acabados: Beige, blanco, café, champagne, champagne brillante, gris, hueso y negro.



> 1150

Chapa electromagnética para puerta de seguridad corrediza ó batiente, soporta 600Lbs (300kg) de presión, para corriente directa 12/24V non safe. *Incluye placa de acero.


 **Material:** Cuerpo de aluminio y placa de acero

*No incluye eliminador, se recomienda utilizar 123401200.



> 1096001

Chapa doble manija Herralum con unicilindro para mejor atrape, ajuste frontal en el pestillo y sujeción de manijas c/barra ranurada.
*Incluye juego de llaves.


 **Material:** Cuerpo de acero galvanizado y cilindro de aluminio

Acabados: Beige, blanco, bronce, café, cerezo, champagne, champagne brillante, gris, hueso, negro, nogal, oro y satinado.




> 1131

Chapa de paleta para línea de 3", angosta tipo tetrallave.
*Incluye contra, llaves y componentes para instalación.


 **Material:** Cuerpo de acero galvanizado y pasador de acero templado

Acabados: Beige, blanco, café, bronce, champagne brillante, cromo, gris, hueso y negro.



> 1164

Chapa doble manija Herralum con cilindro llave-mariposa.
*Incluye juego de llaves


 **Material:** Cuerpo de acero galvanizado y tapas de aluminio.

Acabados: Beige, blanco, bronce, café, champagne, champagne brillante, cerezo, gris, hueso, negro, nogal, oro y satin.



> 1099

Chapa jaladera manija Herralum, con cilindro llave-llave.
*Incluye juego de llaves, contra para pasador y tornillería.


 **Material:** Cuerpo interior en lámina de acero tropicalizado y componentes de acero inox

Acabados: Beige, blanco, bronce, café, champagne, champagne brill., gris, hueso, negro, nogal, oro y satin.



> 1132

Chapa de gancho para línea de 3", angosta. *Incluye contra, llaves y componentes para instalación.

 **Material:** Cuerpo de acero galvanizado y tapas de acero inoxidable

Acabados: Blanco, café, gris y hueso.



> 1167

Chapa accesorio, complemento de cierrapuerta 1022, para puertas de mosquitero ó ligeras.
*Incluye tornillería y accesorios.

 **Material:** Zamak

Acabados: Blanco, café, gris, negro y oro.

